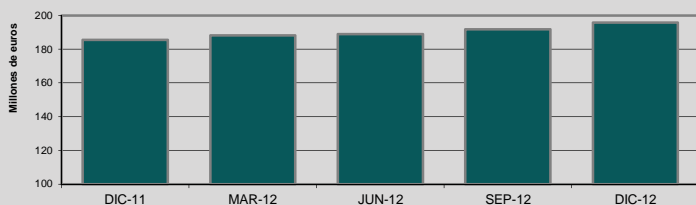


Total Activo

	Importe
DIC-11	185.603
MAR-12	188.164
JUN-12	188.932
SEP-12	191.697
DIC-12	195.831

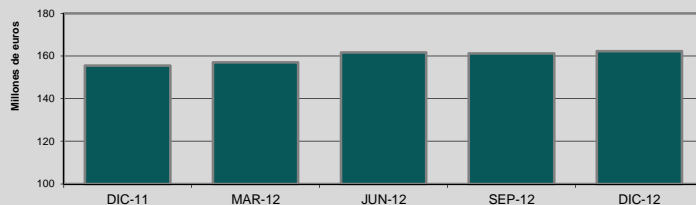
Miles de euros



Depositos de clientes

	Importe
DIC-11	155.551
MAR-12	157.006
JUN-12	161.620
SEP-12	161.210
DIC-12	162.275

Miles de euros



Morosidad del crédito a la clientela

	CAJA RURAL ALCORA	BANCOS Y CAJAS NO FROB	BANCOS Y CAJAS FROB	COOPERATIVAS DE CREDITO
DIC-11	1,23%	6,83%	10,35%	6,56%
MAR-12	1,23%	6,88%	17,00%	7,54%
JUN-12	1,66%	7,72%	20,52%	8,25%
SEP-12	2,44%	8,64%	21,93%	8,95%
DIC-12	1,50%	9,34%	13,21%	9,69%

Solvencia

	RRPP	RRPP min	Superavit		DIC-12
DIC-10	24.450	5.991	18.459	Ratio solvencia Tier 1 Core Capital Capital principal	33,39% 31,99% 33,11% 33,94%
JUN-11	23.998	5.367	18.631		
DIC-11	24.348	5.304	19.044		
JUN-12	24.990	7.103	17.887		
DIC-12	26.000	6.230	19.770		

Miles de euros

Resultados y retorno abonado a los socios

	DIC-11	% ATMs	DIC-12	% ATMs
Resultados antes impuestos	2.157	1,19%	2.159	1,14%

Miles de euros

Miles de euros	Rdos ant. imp.
DIC-2008	2.166
DIC-2009	2.226
DIC-2010	2.114
DIC-2011	2.157
DIC-2012	2.159

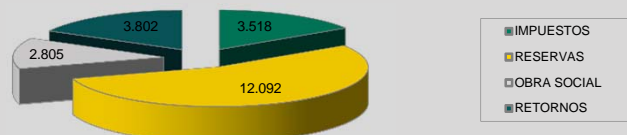
Miles de euros	Retorno	% s/intereses
DIC-2008	435	11%
DIC-2009	472	17%
DIC-2010	445	20%
DIC-2011	455	20%
DIC-2012*	458	20%

*Pendiente de aprobación por la Asamblea General

Distribución de resultados periodo 2003 - 2012

	Importes *
IMPUESTOS	3.518
RESERVAS	12.092
OBRA SOCIAL	2.805
RETORNOS	3.802
	22.217

Miles de euros



*La información correspondiente al 2012 está pendiente de aprobación por la Asamblea General